

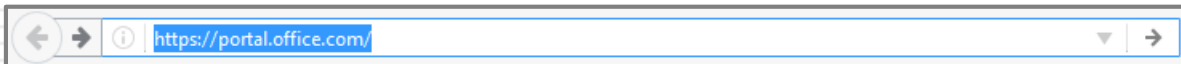


Cómo ingresar a tu cuenta de correo e instalar Office 365

1) Ingrese a su navegador

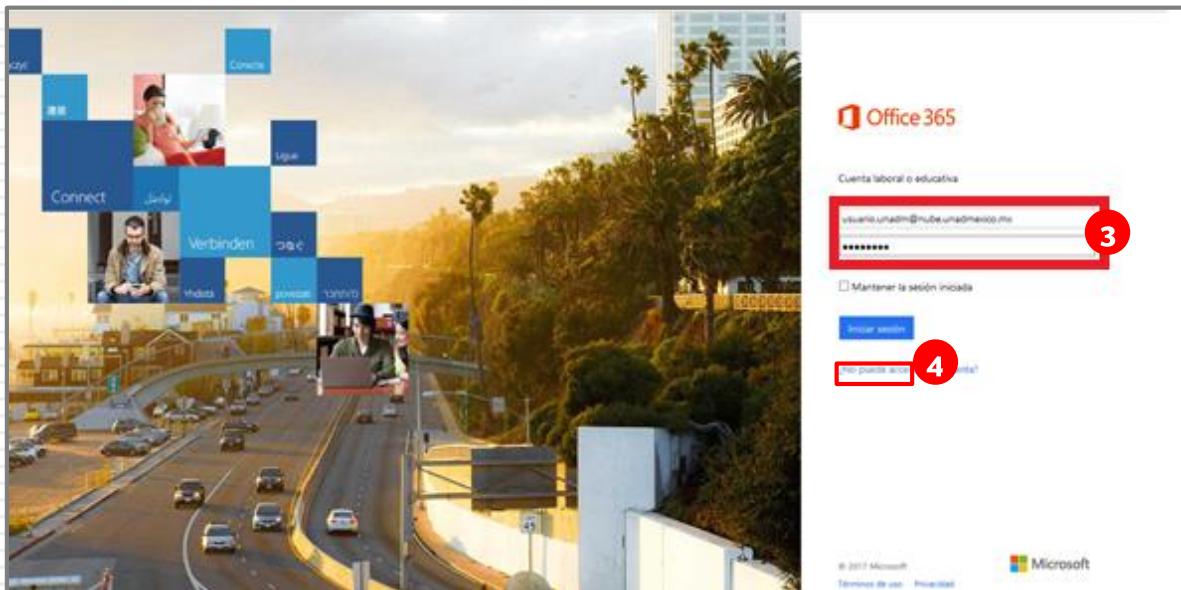


2) En la barra de direcciones del navegador ingrese la URL <https://portal.office.com>



3) Ingrese su cuenta de correo que personalizó y su contraseña de correo que actualizó.

4) Inicie sesión.



5) Se le pedirá que cambie su contraseña por ser la primera vez que ingresa a su correo electrónico.

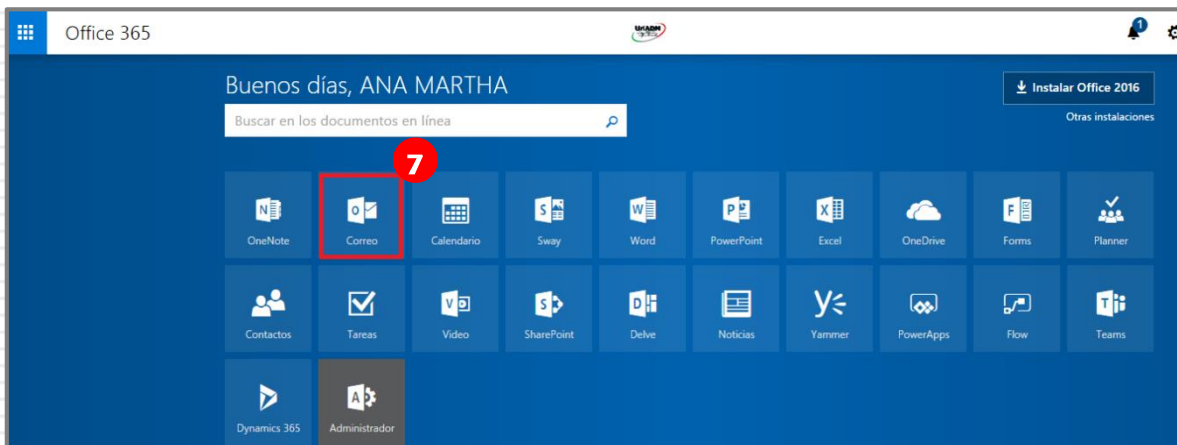
Ingrese su contraseña actual y posteriormente su nueva contraseña.

6) Actualice la contraseña para iniciar sesión.





7) En la página principal de Office 365, ingrese en Correo.



¿Cómo instalar Office 2016?

1) En la página principal de Office 365, seleccione [Instalar Office 2016](#) y siga las indicaciones.

